

Braford
LA RAZA QUE
MÁS CRECE

ALIADOS

Elaborado por
FADA


HEREFORD
ARGENTINA



MARZO 2026

MONITOR GANADERO

RESUMEN EJECUTIVO

INDICADORES

RELACIONES

PRECIOS

EXPORTACIÓN

ECONOMÍA

- En febrero, la producción de carne bovina alcanzó las 217 mil toneladas, lo que implicó una baja tanto en términos mensuales (-9,3%) como en comparación con el mismo mes del año pasado (-7,6% i.a.).
- Las cabezas faenadas alcanzaron 924 mil animales en febrero, registrando un nivel mínimo desde abril 2017.
- En marzo, el precio del ternero registró una suba del 8,6%, mientras que el del novillito aumentó un 4,9%.
- La relación entre novillito y maíz aumentó en comparación con febrero (8,8%), siendo 19,7 kilos de maíz por cada kilo de novillito. Se evidencia una mejora del 28,1% respecto a marzo 2025.
- En marzo, el margen bruto del feedlot fue positivo en 164.296 pesos por cabeza. Por su parte, el índice de reposición en el feedlot se ubicó en 1,13, lo que indica un ingreso de animales mayor a la salida.
- En febrero, los precios de la carne bovina, porcina y aviar registraron subas del 3,3%, 2,1% y 6,8% respectivamente en comparación con el mes anterior.
- Al analizar la composición de las exportaciones y comparar los datos de ene25 y ene26, se observa un cambio en la participación de los principales destinos. China redujo su participación en volumen en 9 pp, mientras que Estados Unidos la incrementó en 10,1 pp sobre el total exportado.

INDICADORES

En enero la carne bovina representó el 48,7% de la **producción total de carnes**, seguida por aves con el 37,7% y porcinos con el 13,7%. Respecto enero 2025, la producción total de carnes presentó una baja del 7,7%, a causa de una menor producción de carne bovina y aviar.

En febrero, la **producción de carne bovina** alcanzó las 217 mil toneladas, siendo un 9,3% menor al mes previo y también registrando una caída del 7,6% en comparación con el mismo mes del año pasado.

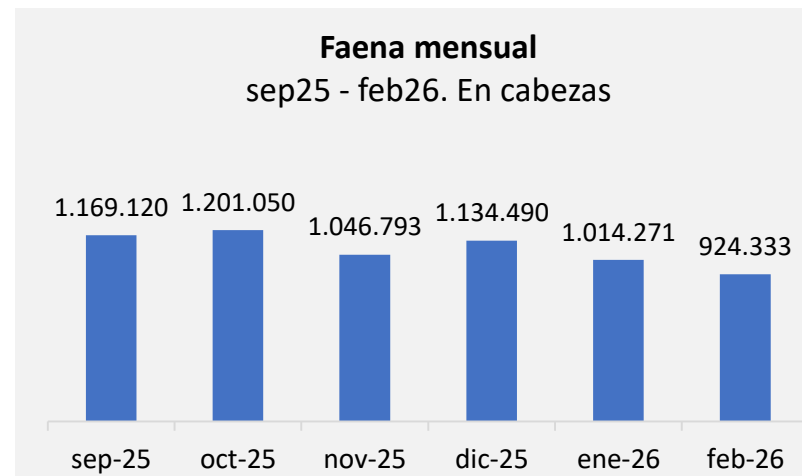
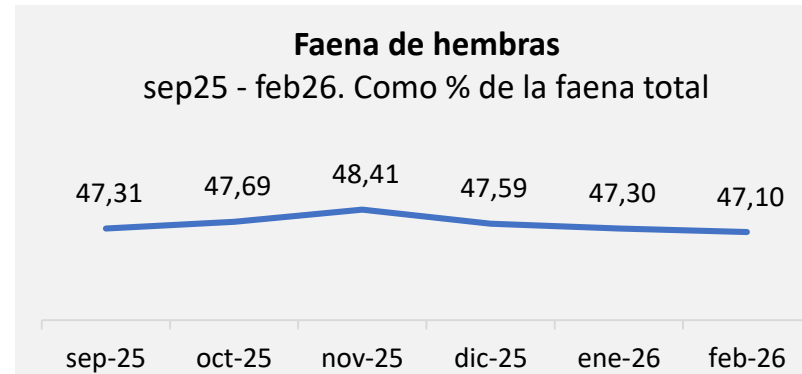
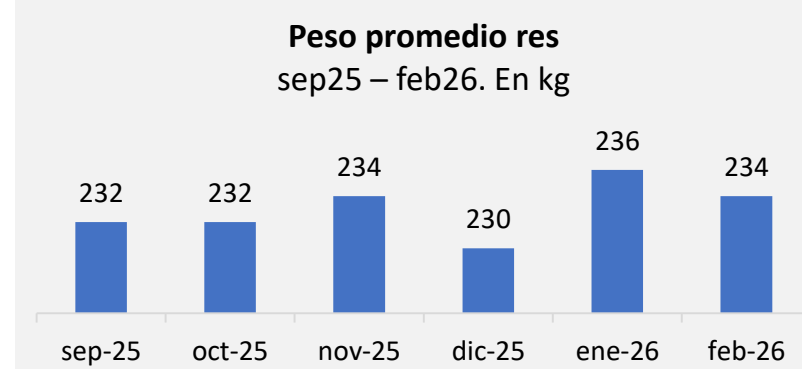
Las **cabezas faenadas** alcanzaron 924 mil de animales en febrero, registrando un nivel

mínimo desde abril 2017. En efecto, el dato evidencia una caída del 8,9% respecto al mes anterior y del 9,9% respecto a igual mes del año 2025.

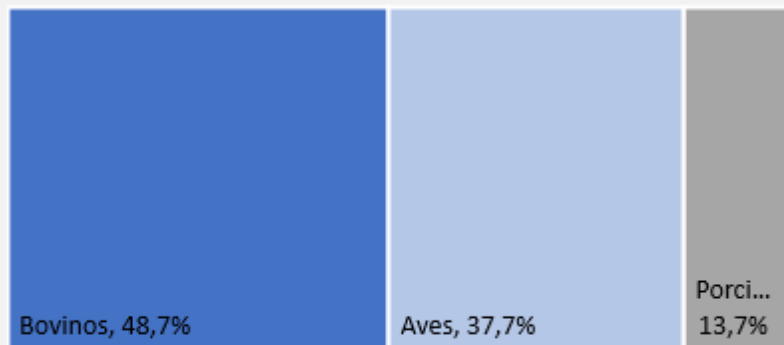
El **peso promedio de faena** se ubicó en 234 kg, lo que representa un incremento significativo de 5 kg respecto del mismo mes del año 2025, mientras que respecto a ene26 registra una baja de 2 kg.

La faena de hembras representó el 47,1% en febrero, bajando 0,2 puntos porcentuales respecto al mes anterior, pero aumentando 0,1 puntos porcentuales por encima del mismo período de 2025.

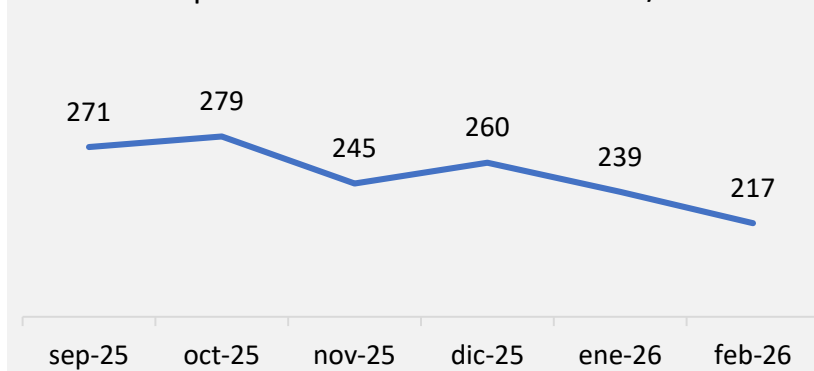
Fuentes: FADA en base MAGyP y MECON



Producción total. Participación por carne Ene26. En % de la prod de carnes del mes



Producción mensual de carne sep25 - feb26. En miles de tn res c/h



RELACIONES

La **relación vientre/ternera** en marzo, se encuentra en 322 kg de ternera por vaquillona con garantía de preñez, disminuyendo un 10,9% respecto al mes previo.

La **relación ternero/novillito** registró una suba en marzo, ubicándose en 1,41 kg de novillito por cada kilo de ternero, como resultado de un aumento mayor en el precio del ternero.

La **relación novillito/maíz** aumentó un 8,8% este mes, ya que 1 kilo de novillito compra 19,7 kilos de maíz. Este cambio se explica porque el novillito evidenció una suba del

4,9% en marzo, mientras que el precio del maíz bajo un 3,6%. Al compararla con el mismo mes del año pasado, la relación muestra una mejora del 28,1%, ya que en ese entonces 1 kilo de novillito permitía adquirir 15,4 kilos de maíz.

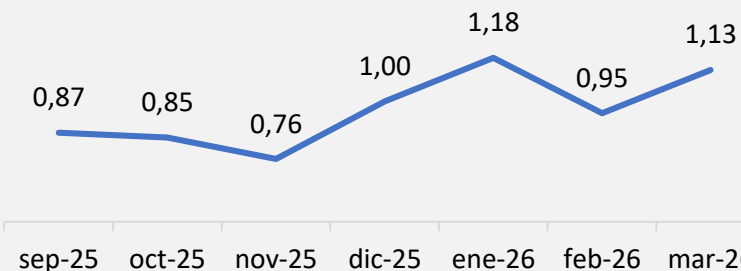
En marzo, el **margen bruto del feedlot** fue positivo en 164.296 pesos por cabeza.

El uso de la capacidad instalada de los corrales es de 66,9%.

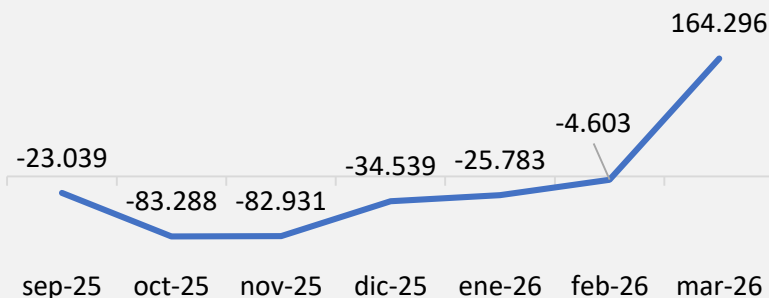
En marzo, el **índice de reposición** en el feedlot se ubicó en 1,13, por encima del nivel de febrero, lo que indica un ingreso de animales mayor a la salida.

Fuentes: FADA en base a Rosgan, MAGyP y CAF

Feedlot. Índice de reposición
sep25 - mar26. Anim. comprados/vendidos

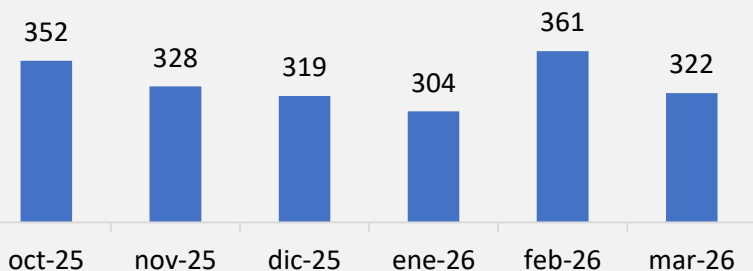


Feedlot. Margen Bruto
sep25 - mar26. En \$/cabeza



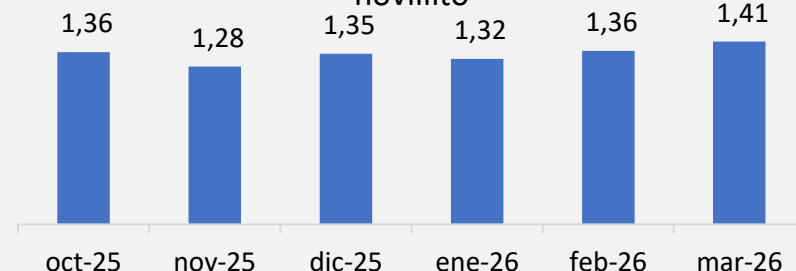
Relación vientre/ternera

oct25 – mar26. En kg de ternera por vaquillona con garantía de preñez



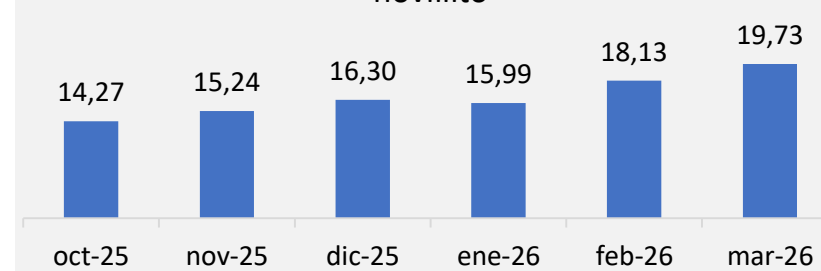
Relación ternero Rosgan /novillito MAG

oct25 - mar26. En kg de ternero por 1kg de novillito



Relación novillito/maíz

oct25 - mar26. En kg de maíz por 1kg de novillito

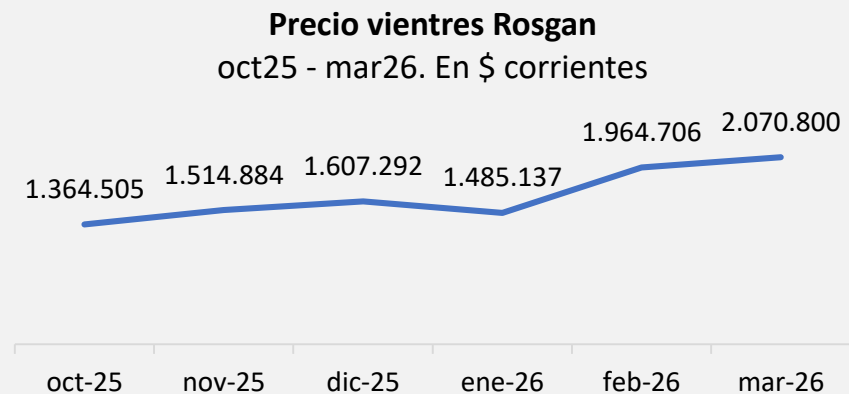


El precio de los **vientres** registro una suba del 5,4% en marzo. El valor se mantiene un 90,6% por encima del nivel observado en el mismo período del año anterior, ubicándose bien por encima de la dinámica de la inflación.

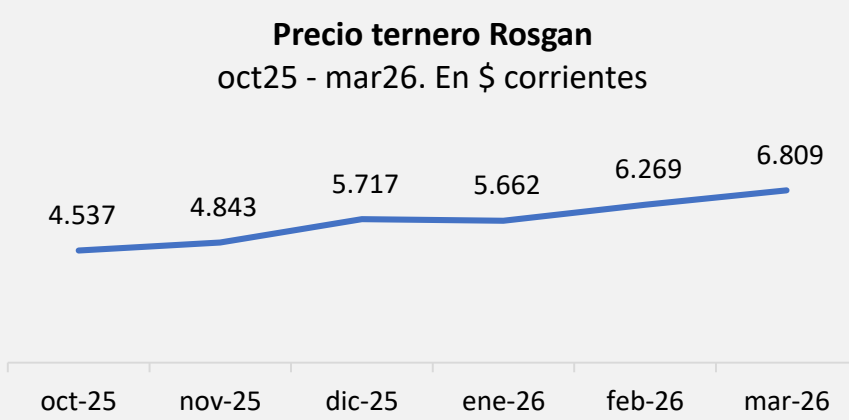
El precio de los **terneros** acumuló un aumento del 95,7% en los últimos 12 meses, ubicándose también por encima de la inflación. En marzo, el ternero registró una suba del 8,6% respecto de febrero, alcanzando los \$6.809 por kilo.

El precio del **novillito** en el MAG en los últimos 12 meses, aumentó un 63,8%, superando a la inflación anual. En marzo verifico una suba mensual del 4,9%.

+90,6%	Var a/a \$ corr.
+44,8%	Var a/a \$ const.
+45,1%	Var a/a USD
+5,4%	Var m/m \$ corr.
+2,7%	Var m/m \$ const.
+5,8%	Var m/m USD

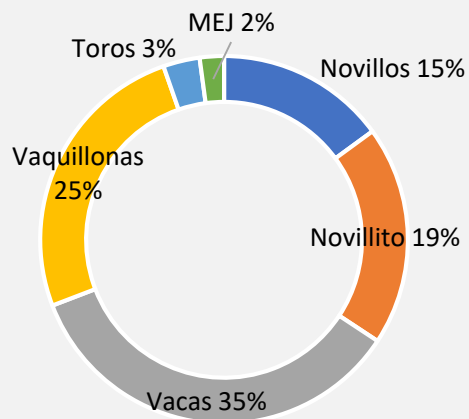


+95,7%	Var a/a \$ corr.
+48,7%	Var a/a \$ const.
+48,9%	Var a/a USD
+8,6%	Var m/m \$ corr.
+5,8%	Var m/m \$ const.
+9%	Var m/m USD

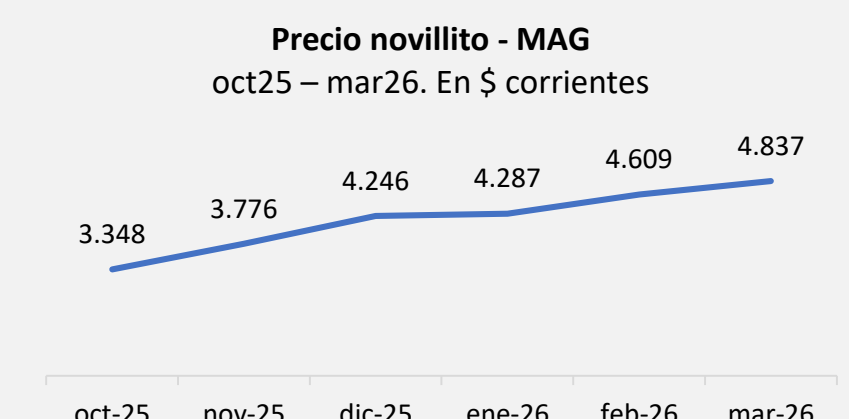


Fuentes: FADA en base Rosgan, MAG, INDEC y BCRA

Mercado Agro Ganadero.
Participación por categoría
feb26. En % del total de cabezas



+63,8%	Var a/a \$ corr.
+24,5%	Var a/a \$ const.
+24,7%	Var a/a USD
+4,9%	Var m/m \$ corr.
+2,3%	Var m/m \$ const.
+5,3%	Var m/m USD



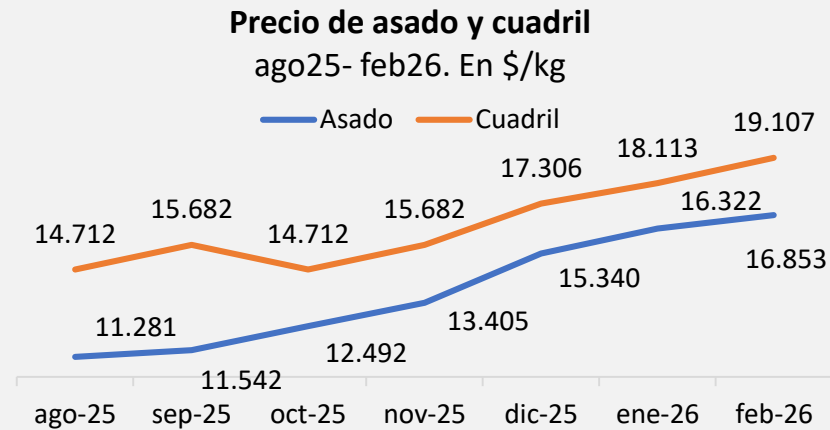
El precio del **asado** en el mostrador aumentó un 70,8% en los últimos doce meses, superando la inflación del 33,1% en igual período. En febrero, el asado aumentó 3,3%, alcanzando los \$16.853 el kilo.

En términos relativos, la carne vacuna se encareció contra el cerdo pero se abarató frente al pollo. Aumentó la relación asado/cerdo un 1,1% respecto a enero y la relación asado/pollo disminuyó en un 3,3%. En este contexto, **1 kg de asado podía comprar 3,8 kg de pollo y 2 kg de cerdo.**

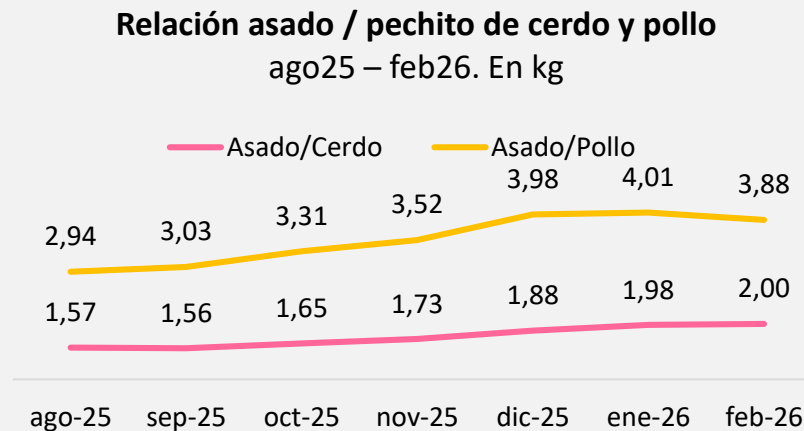
En febrero, el precio de la carne porcina registró un aumento del 2,1%, mientras que el pollo se incrementó un 6,8%.

En el primer mes del año los precios de las **exportaciones** subieron un 3,7% respecto de diciembre alcanzando USD 5.049 por tonelada. Respecto a enero 2025, el precio aumentó un 29%. De esta forma se convalida la tendencia de precios internacionales al alza en la carne vacuna. Estos buenos valores están permitiendo sostener el monto exportado en dólares, a pesar de que las toneladas exportadas vienen cayendo mensualmente, por cuarto mes consecutivo.

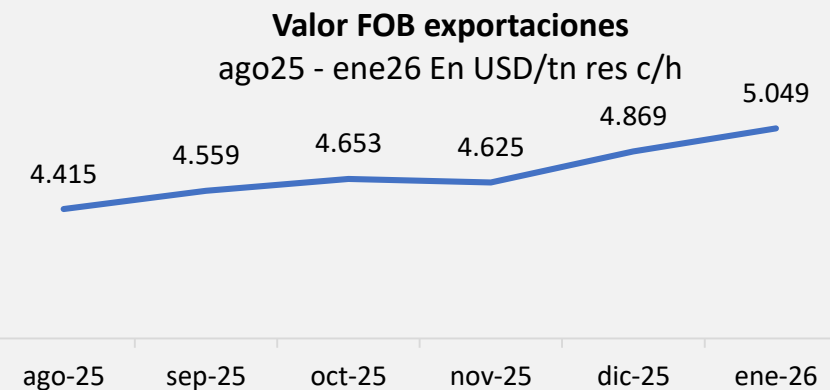
Asado	+70,8%	Var a/a \$ corr.
	+28,4%	Var a/a \$ const.
	+28,3%	Var a/a USD
	+3,3%	Var m/m \$ corr.
	+0,3%	Var m/m \$ const.
	+6,2%	Var m/m USD



Asado vs pollo	+21,8%	Var a/a
Asado vs cerdo	+36,7%	Var a/a



Valor FOB exportaciones	+29%	Var a/a USD
	+3,7%	Var m/m USD



Fuentes: FADA en base IPCVA, APEA, INDEC, MAGyP y BCRA

EXPORTACIÓN

Las **exportaciones**, como porcentaje de la producción, representaron el 27,8% en los últimos 12 meses. En **volumen**, las exportaciones presentaron una baja significativa del 4,5% en enero respecto al mes previo.

Si bien los precios mejoraron en enero, la caída en las cantidades no logro ser compensado, de esta forma el **valor exportado** se ubicó en USD 319 millones, lo que representó una disminución del 1% respecto de diciembre.

Cuota **Hilton** tuvo precios por USD 21.000 por tonelada en marzo, lo que representa

una suba del 9,4% respecto al mes anterior.

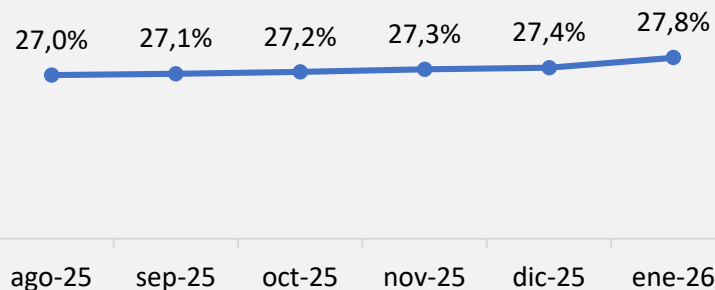
En marzo, los cortes de carne exportados a China presentaron subas respecto al mes previo (entre 2,4% y 7,4%). En comparación con el mismo mes del año pasado, se ubicaron en promedio un 41,6% por encima.

Al analizar la composición de las exportaciones y comparar los datos de enero de 2025 y enero de 2026, se observa un cambio en la participación de los principales destinos. China redujo su participación en volumen en 9 pp, mientras que Estados Unidos la incrementó en 10,1 pp sobre el total exportado.

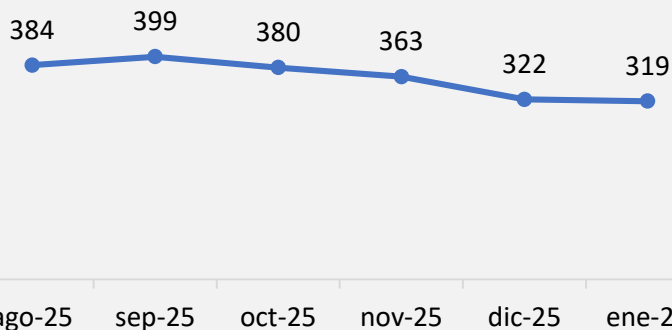
Precios de exportación
mar26. En USD/tn y var % 1m y 12m

RAL Hilton	21.000	9,4%	32,9%
Bife ancho Hilton	22.000	7,3%	37,5%
Cuota 481	9.950	-8,7%	5,9%
Garrón y brazuelo China	7.000	7,7%	45,8%
Bola y cuadrada China	7.000	7,7%	40,0%
Set 17 cortes China	6.300	2,4%	37,0%
Set 6 cortes China	6.200	3,3%	37,8%
Chuck China	5.900	0,0%	47,5%
Delantero Israel	10.400	0,0%	22,4%
USA (prom)	8.800	-6,4%	8,6%
16 cortes Chile	7.400	2,1%	19,4%
Tapa cuadril Brasil	14.750	1,7%	28,3%

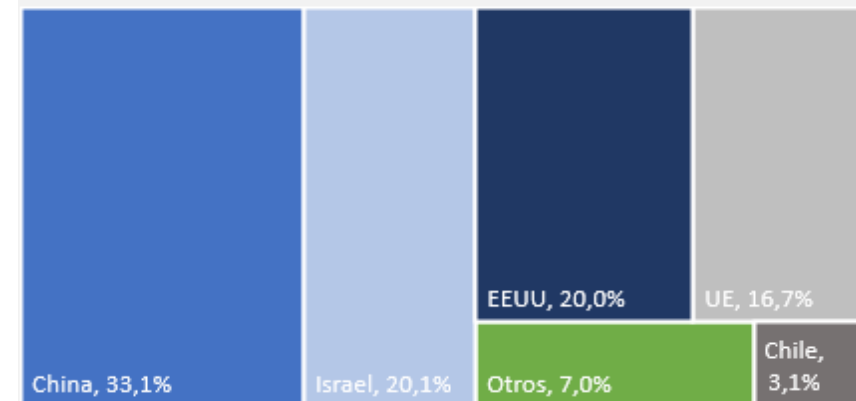
Exportaciones como % de producción
ago25 – ene26. Media móvil 12 m en %



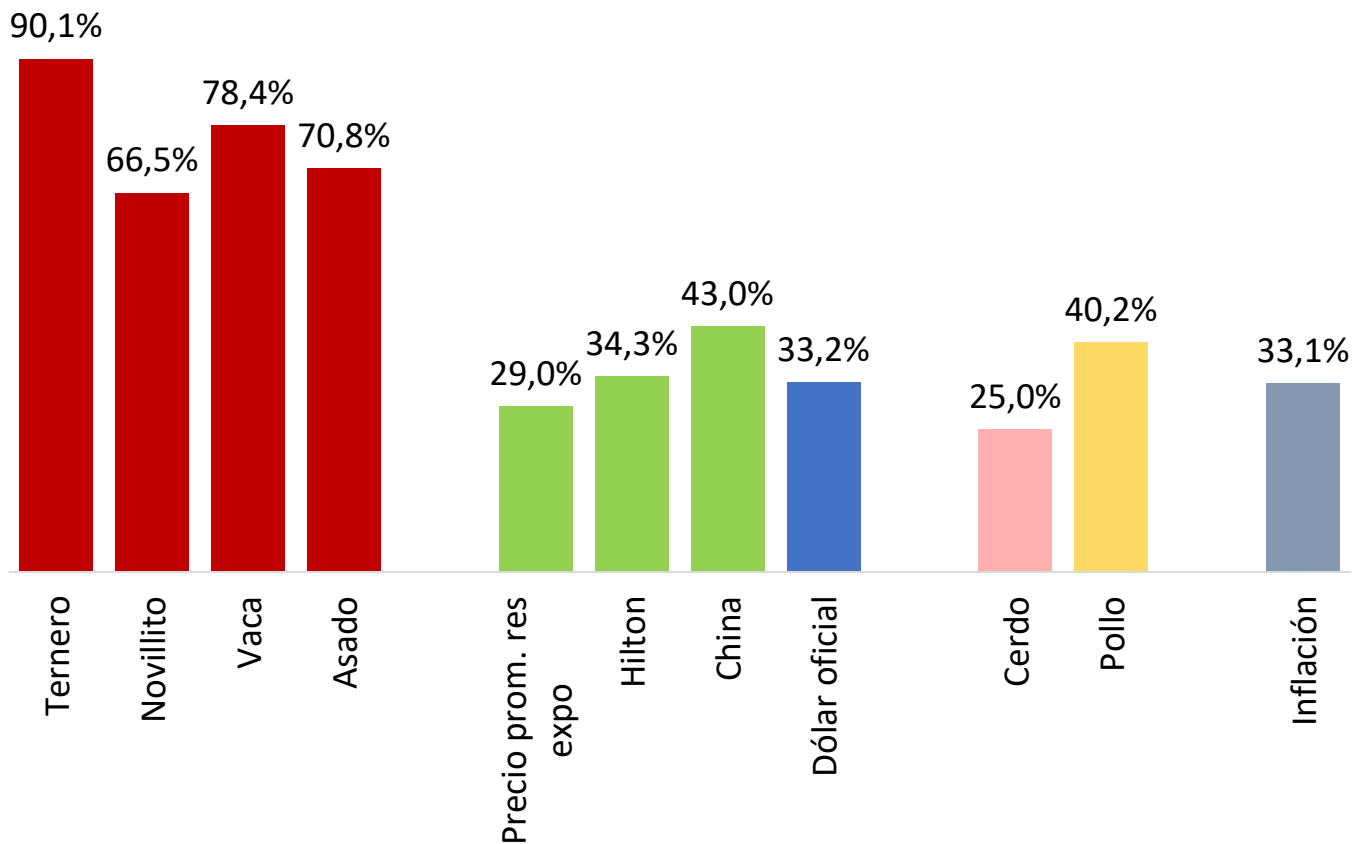
Exportaciones de carne bovina
ago25 – ene26. En mill de USD



Destino de las exportaciones
ene26. En % del total de exportaciones en USD



Evolución últimos 12 meses
feb25 - feb26. En var % anual



Entre feb25 y feb26, los precios de la Cuota Hilton y los cortes enviados a China evolucionaron por encima de la dinámica de inflación.

En el **mercado interno**, el asado se encareció en términos relativos frente al pollo y al cerdo.

Los **precios de la hacienda en pie** continúan en una senda alcista, en un contexto que sugiere una fase de retención de animales, lo que reduce la oferta disponible y presiona al alza los valores. Estos mayores precios de la hacienda en pie se trasladan a la carne bovina en el mostrador, teniendo un impacto directo en el consumidor. A ello se suma que, por factores estacionales, durante el primer trimestre del año el precio del asado tiende a aumentar. Resta evaluar hasta qué punto el poder adquisitivo logra convalidar nuevos aumentos.

En suma, los buenos precios tanto en el mercado externo como en el mercado doméstico generan incentivos en ambos frentes, fortaleciendo la recuperación del sector.

Notas: Hilton y China expresado en pesos.

Fuentes: FADA en base Rosgan, MAG, INDEC, IPCVA, APEA, BCRA y Rava

En diciembre, la **actividad económica** mostró un aumento del 3,5% interanual y del 1,8% mensual en términos desestacionalizados. De esta forma, 2025 cerró con un crecimiento acumulado de la actividad económica del 4,4%, alcanzando el máximo de la serie iniciada en 2004, según el EMAE. Sin embargo, al analizar el desempeño por sectores se observa una marcada heterogeneidad. Los principales impulsores del crecimiento fueron intermediación financiera (+25% interanual respecto a 2024), explotación de minas y canteras (+8%) y el sector agropecuario (+7%). En contraste, sectores de mayor peso relativo en la actividad, como la industria manufacturera, el comercio y la construcción, registraron incrementos más moderados, con subas del 1%, 4% y 4% interanual, respectivamente.

Para el **2026** se espera que la economía evidencie un crecimiento del 3%, según el REM del BCRA.

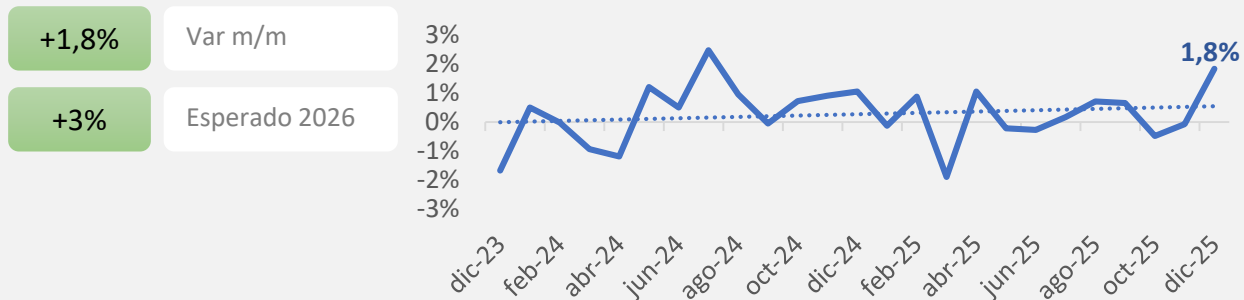
La **inflación** de febrero se ubicó en 2,9%. Para **2026**, se proyecta una inflación del 27,8%, según el REM del BCRA.

En el promedio 2025, los salarios registraron una recuperación real del 13%.

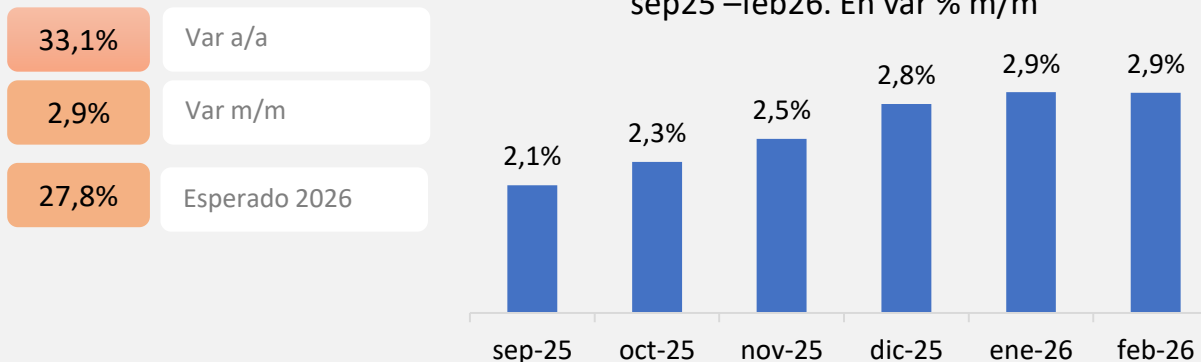
*Junio último dato disponible de actividad de INDEC. **Junio último dato disponible de salarios en INDEC.

Fuentes: FADA en base INDEC y REM-BCRA

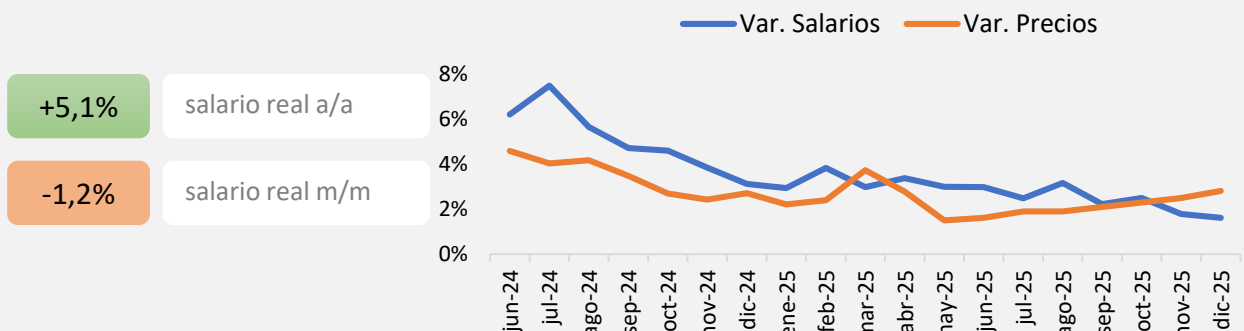
Actividad económica
dic23-dic25. Var % mensual. Serie desestacionalizada



IPC mensual
sep25 –feb26. En var % m/m



Inflación y salarios
jun24-dic25. Var mensual de salarios e IPC



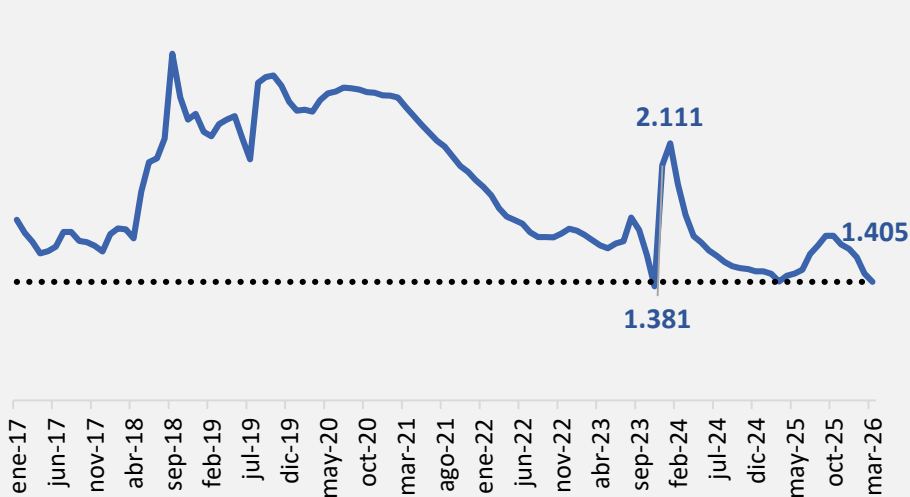
El **tipo de cambio** oficial en marzo es \$1.405, un 1,7% por encima de noviembre 2023 equivalente a \$1.381, cuando se ajusta por inflación. En el marco del esquema de bandas cambiarias vigente, en el cual tanto el piso como el techo se actualizan en función del último dato de inflación, el rango para marzo se establece con un piso de \$855 y un techo de \$1.632.

El índice del **tipo de cambio real multilateral** de marzo promedia 88, evidenciando una baja del 2,4% respecto a febrero. Actualmente se refleja un tipo de cambio bajo frente a nuestros principales socios

comerciales, respecto al promedio histórico.

Los **futuros** de dólar oficial para abril 2026 es de \$1.440,5 y hacia enero 2027 se ubica en 1.759.

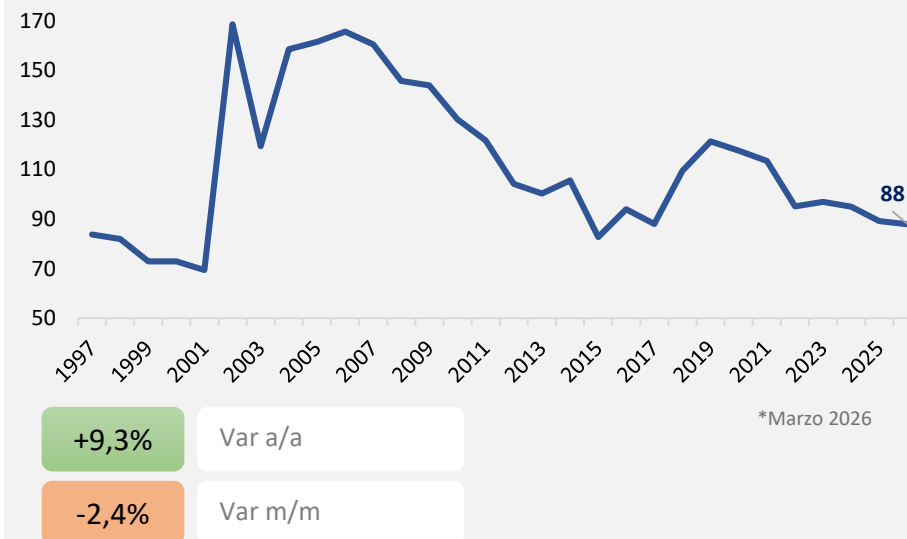
Dólar oficial ajustado por inflación
ene17 - mar26. En pesos de marzo 2026



Dólar futuro ROFEX
16/3/26. En \$/USD

Mes	Dólar futuro	Suba implícita de TC anualizada
mar-26	1409,5	
abr-26	1440,5	29,8%
may-26	1472,0	29,7%
jun-26	1506,5	30,5%
jul-26	1542,0	30,9%
ago-26	1574,5	30,4%
sep-26	1616,0	31,4%
oct-26	1655,0	31,7%
nov-26	1689,0	31,2%
dic-26	1710,0	29,4%
ene-27	1759,0	30,4%

Índice de tipo de cambio multilateral
1997-2026*



- Según informó la Secretaría de Agricultura, Ganadería y Pesca de Argentina, el Consejo de Sanidad Animal japonés aprobó el informe de análisis de riesgo, instancia clave dentro del procedimiento sanitario que permitiría autorizar las importaciones desde regiones del país libres de fiebre aftosa con vacunación. El progreso resulta significativo considerando que las negociaciones bilaterales se desarrollan desde hace casi dos décadas. Actualmente, Argentina ya puede exportar carne vacuna a ese destino desde áreas libres de fiebre aftosa sin vacunación, como la región de la Patagonia, habilitada en 2018. La posible extensión del acceso a zonas con vacunación continúa sujeta al cumplimiento de los requisitos sanitarios que se encuentran en evaluación por parte de las autoridades japonesas.
- La presidenta de la Comisión Europea, Ursula von der Leyen, anunció la puesta en marcha provisional de la parte comercial del acuerdo entre la Unión Europea y el Mercosur. El acuerdo ya cuenta con la firma de Brasil, Argentina y Uruguay, quedando pendiente únicamente la ratificación de Paraguay. Entre los principales impactos para el sector cárnico se destaca la eliminación del arancel para la Cuota Hilton, que pasaría a tributar 0%, y la creación de una nueva cuota de 100.000 toneladas equivalente carcasa con un arancel del 7,5%, a ser distribuida entre los cuatro países del Mercosur. Actualmente, continúa en discusión el mecanismo de asignación de ese volumen entre los socios del bloque.
- Por medio de la Resolución 201/2026, SENASA introduce modificaciones en el sistema de vacunación contra la fiebre aftosa y la brucelosis bovina. La normativa establece que, a partir de 2027, los productores podrán contratar directamente a veterinarios privados acreditados para realizar la aplicación de las vacunas, en lugar del esquema tradicional coordinado por entes sanitarios. La medida mantiene la obligatoriedad de la vacunación, pero modifica el esquema operativo de aplicación.



REMATES BRAFORD AUSPICIA

MADRES PARA EL RODEO

- 13/09
- Estancia Santa Irene Chavarría, Corrientes
- Colombo y Magliano

REMATES DE TERNEROS

RÚSTICOS DEL NORTE

- 26/03
- Soc. Rural El Zapallar, San Martín, Chaco
- O´Farrell

CONCURSO DE TERNEROS DEL NEA

- 23/04
- Soc. Rural de Corrientes, Corrientes
- Colombo y Magliano

5° EXPO FERIA DEL TERNERO GOYA 2026

- 16 al 20/04
- Soc. Rural de Goya, Corrientes
- Ganador Pujol

EXPOSICIONES BRAFORD 2026



24 AL 29/05

RIACHELO - CORRIENTES



16 AL 26/07

CIUDAD DE BUENOS AIRES



17 AL 18/08

SANTA FE - SAN JUSTO



15 AL 17/09

LA BANDA - SANTIAGO
DEL ESTERO



6 AL 8/10

MARGARITA BELÉN - CHACO



braford.org.ar

[✉ exposiciones@braford.org.ar](mailto:exposiciones@braford.org.ar)

[✉ remates@braford.org.ar](mailto:remates@braford.org.ar)



CRÍE
HEREFORD



HEREFORD
ARGENTINA

EXPOSICIONES PROPIAS 2026

**76° EXPO
OTOÑO**

SOCIEDAD RURAL DE AZUL

**15 al 18
Abril**

76° Exposición de Otoño
Sociedad Rural de Azul, Buenos Aires.

**EXPO
RURAL 26**

138° EXPOSICIÓN DE GANADERÍA, AGRICULTURA E INDUSTRIA INTERNACIONAL

**16 al 26
Julio**

Exposición Rural
Palermo, Buenos Aires.

**39°
EXPO
NACIONAL**

SOCIEDAD RURAL DE GUALEGUAYCHÚ

**11 al 13
Septiembre**

39° Exposición Nacional
Sociedad Rural de
Gualeguaychú, Entre Ríos

**14° EXPO
NACIONAL
PATAGÓNICA**

SOCIEDAD RURAL DE GENERAL CONESA

**17 al 20
Septiembre**

**14° Exposición Nacional
Patagónica**
Sociedad Rural de General
Conesa, Río Negro





Nicolle Pisani Claro

Economista Jefe – FADA
npisaniclaro@fundacionfada.org



Antonella Semadeni

Economista - FADA
asemadeni@fundacionfada.org



Fiorella Savarino

Economista - FADA
fsavarino@fundacionfada.org



www.braford.org.ar

La ABA (Asociación Civil Braford Argentina) es una entidad sin fines de lucro avocada a la promoción y desarrollo de la raza Braford. Proveemos servicios y herramientas para el crecimiento de la raza, su liderazgo genético y la producción de carnes de calidad para abastecer a todos los mercados del mundo.

“Somos Braford. La Raza que más Crece”



www.hereford.org.ar

La principal finalidad de la Asociación Argentina Criadores de Hereford es la defensa de los intereses de sus socios, a través de la promoción, difusión y mejoramiento de la raza; ofrece servicios de evaluación genética, selección y registro de reproductores, promoción comercial y representación institucional integrando los principales organismos vinculados con el quehacer ganadero.

“Hereford, La Raza sin Fronteras”



www.fundacionfada.org

FADA (Fundación Agropecuaria para el Desarrollo de Argentina), es una institución sin fines de lucro que elabora, difunde y gestiona proyectos de políticas públicas. Sus estudios apuntan a impulsar el desarrollo de nuestro país para mejorar la vida de las personas.

“Somos argentinos apasionados por Argentina”.