

Braford
LA RAZA QUE
MÁS CRECE

ALIADOS

Elaborado por
FADA


HEREFORD
ARGENTINA

FEBRERO 2026

MONITOR GANADERO

RESUMEN EJECUTIVO

INDICADORES

RELACIONES

PRECIOS

EXPORTACIÓN

ECONOMÍA

- En enero, la producción de carne bovina alcanzó las 239 mil toneladas, lo que implicó una baja tanto en terminos mensuales (-8,1%) como en comparación con el mismo mes del año pasado (-9,7% i.a.).
- En febrero, el precio del ternero registró una suba del 10,7%, mientras que el del novillito aumentó un 7,5%. Ambos valores se mantienen muy por encima de la dinámica de precios observada en los últimos 12 meses.
- La relación entre novillito y maíz aumentó significativamente en comparación con enero (13,4%), siendo 18,1 kilos de maíz por cada kilo de novillito. Se evidencia una mejora del 31,7% respecto a febrero 2025.
- En febrero, el margen bruto del feedlot se ubicó en terreno negativo, registrando un valor de -4.603 pesos por cabeza. Por su parte, el índice de reposición en el feedlot se ubicó en 0,95, lo que indica una salida de animales mayor al ingreso.
- En enero, los precios de la carne bovina, porcina y aviar registraron subas del 6,4%, 1% y 5,5% respectivamente en comparación con el mes anterior. En términos relativos, la carne vacuna se encareció frente al pollo y al cerdo.

INDICADORES

En diciembre la carne bovina representó el 48,3% de la **producción total de carnes**, seguida por aves con el 37,5% y porcinos con el 14,3%. Respecto diciembre 2024, la producción total de carnes presentó una baja del 1,9%, a causa de una menor producción de carne bovina.

En el primer mes del año, la **producción de carne bovina** alcanzó las 239 mil toneladas, siendo un 8,1% menor al mes previo y también registrando una caída del 9,7% en comparación con el mismo mes del año pasado.

Las **cabezas faenadas** alcanzaron 1 millón de

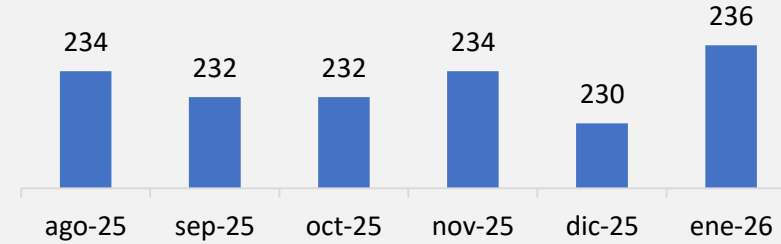
animales en enero, disminuyendo un 10,6% respecto al mes anterior y siendo 11,2% menor a ene25.

El **peso promedio de faena** se ubicó en 236 kg, lo que representa un incremento significativo de 6 kg respecto del mismo mes del año anterior y 5 kg respecto a ene25.

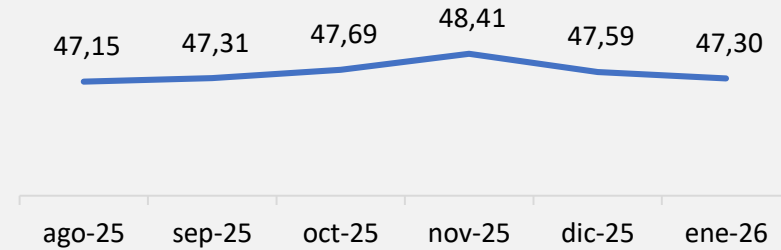
La faena de hembras representó el 47,3% en enero, bajando 0,6 puntos porcentuales respecto al mes anterior pero aumentando 2,2 puntos porcentuales por encima del mismo período de 2025.

Fuentes: FADA en base MAGyP y MECON

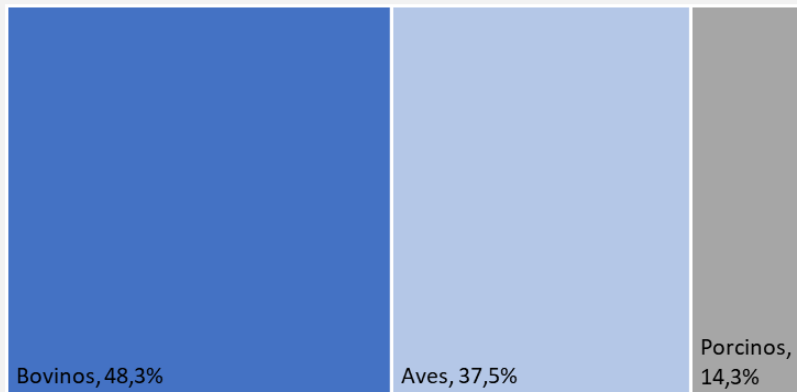
Peso promedio res
ago25 – ene26. En kg



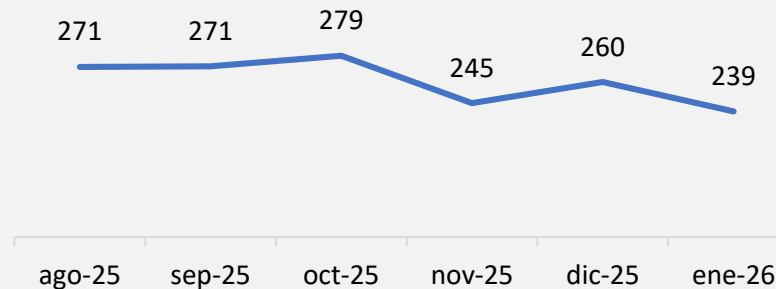
Faena de hembras
ago25 – ene26. Como % de la faena total



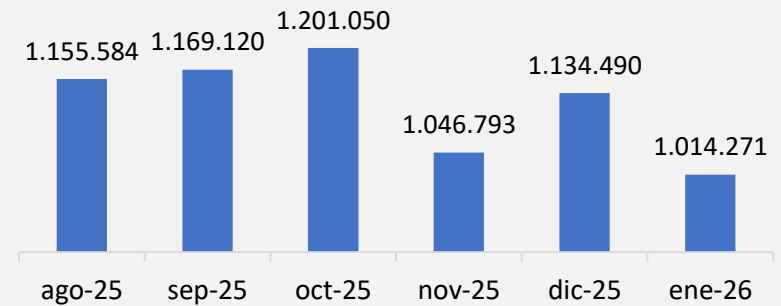
Producción total. Participación por carne
dic25. En % de la prod de carnes del mes



Producción mensual de carne
ago25 – ene26. En miles de tn res c/h



Faena mensual
ago25 – ene26. En cabezas



RELACIONES

La **relación vientre/ternera** en febrero, se encuentra en 361 kg de ternera por vaquillona con garantía de preñez, aumentando un 18,6% respecto al mes previo.

La **relación ternero/novillito** registró una suba en febrero, ubicándose en 1,36 kg de novillito por cada kilo de ternero, como resultado de un aumento mayor en el precio del ternero.

La **relación novillito/maíz** aumentó un 13,4% este mes, ya que 1 kilo de novillito compra 18,1 kilos de maíz. Este cambio se explica porque el novillito evidenció una suba del 7,5% en febrero, mientras que el precio del

maíz bajo un 5,2%. Al compararla con el mismo mes del año pasado, la relación muestra una mejora del 31,7%, ya que en ese entonces 1 kilo de novillito permitía adquirir 13,7 kilos de maíz.

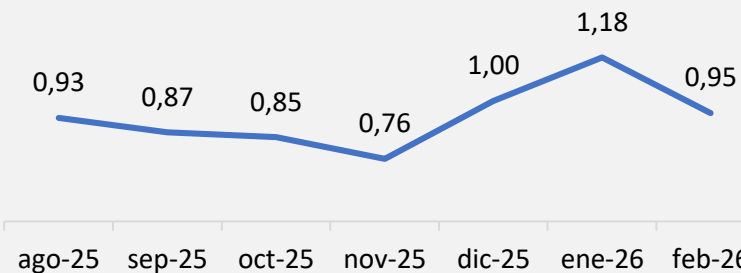
En febrero, el **margen bruto del feedlot** volvió a situarse en terreno negativo con -4.603 pesos por cabeza.

El uso de la capacidad instalada de los corrales es de 63%.

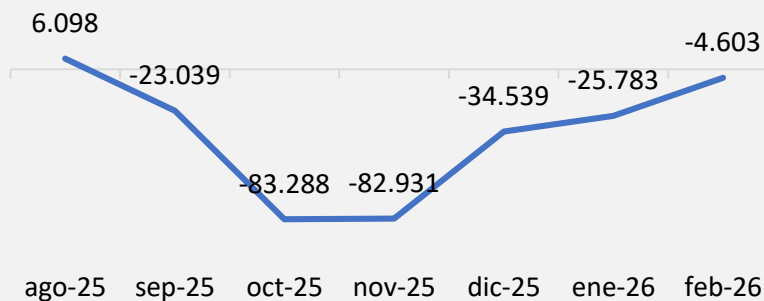
En febrero, el **índice de reposición** en el feedlot se ubicó en 0,95, por debajo del nivel de enero, lo que indica una salida de animales mayor al ingreso.

Fuentes: FADA en base a Rosgan, MAGyP y CAF

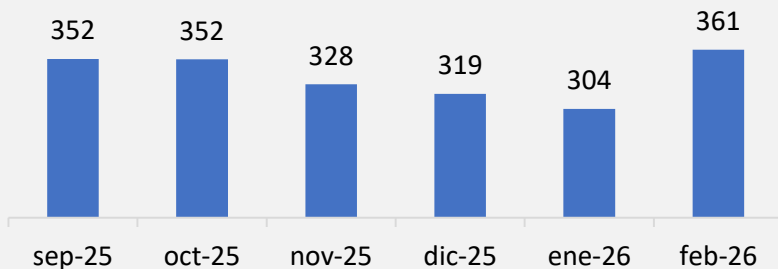
Feedlot. Índice de reposición
ago25 - feb26. Anim. comprados/vendidos



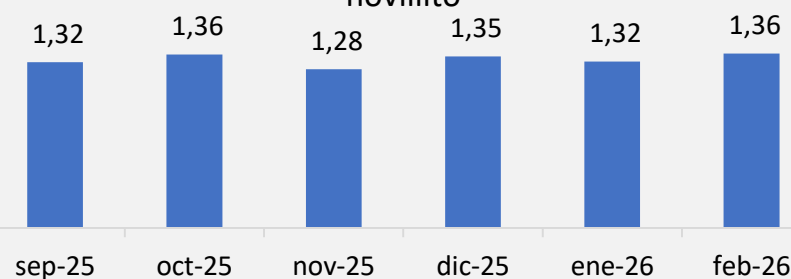
Feedlot. Margen Bruto
ago25 - feb26. En \$/cabeza



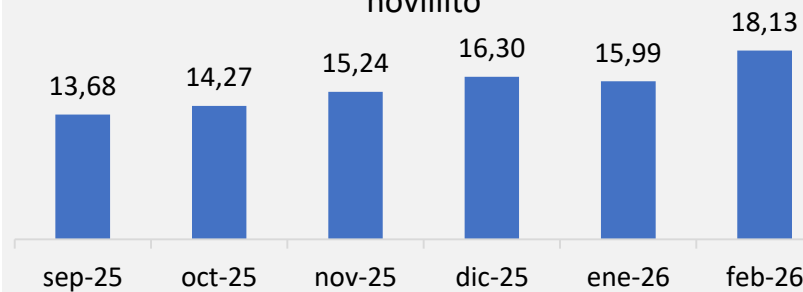
Relación vientre/ternera
sep25 – feb26. En kg de ternera por vaquillona con garantía de preñez



Relación ternero Rosgan /novillito MAG
sep25 - feb26. En kg de ternero por 1kg de novillito



Relación novillito/maíz
sep25 – feb26. En kg de maíz por 1kg de novillito



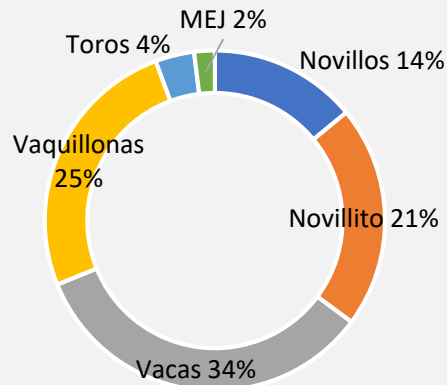
El precio de los **vientres** registro una suba del 32,3% en febrero. El valor se mantiene un 104,6% por encima del nivel observado en el mismo período del año anterior, ubicándose bien por encima de la dinámica de la inflación.

El precio de los **terneros** acumuló un aumento del 90,1% en los últimos 12 meses, ubicándose también por encima de la inflación. En febrero, el ternero registró una suba del 10,7% respecto de enero, alcanzando los \$6.269 por kilo.

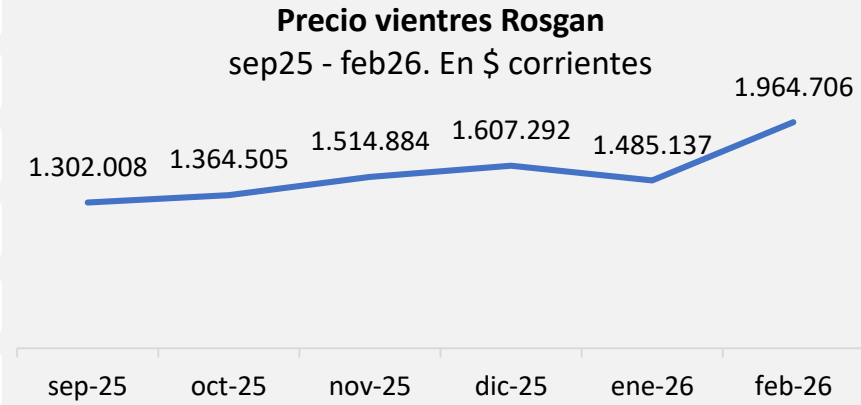
El precio del **novillito** en el MAG en los últimos 12 meses, aumentó un 66,5%, superando a la inflación anual. En febrero verifico una suba mensual del 7,5%.

Fuentes: FADA en base Rosgan, MAG, INDEC y BCRA

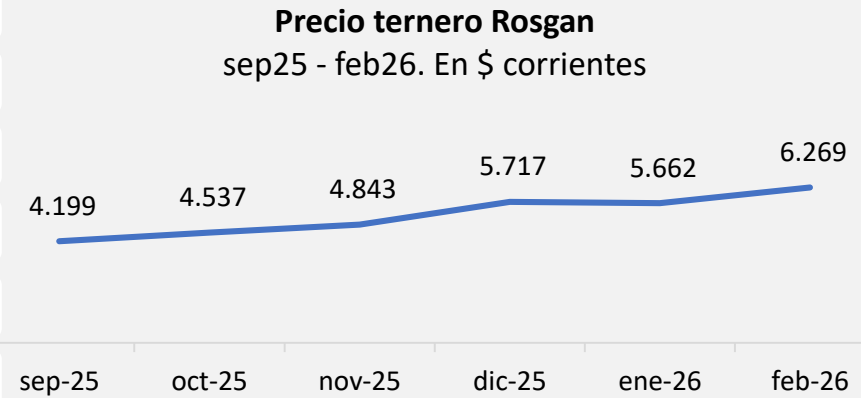
Mercado Agro Ganadero.
Participación por categoría
ene26. En % del total de cabezas



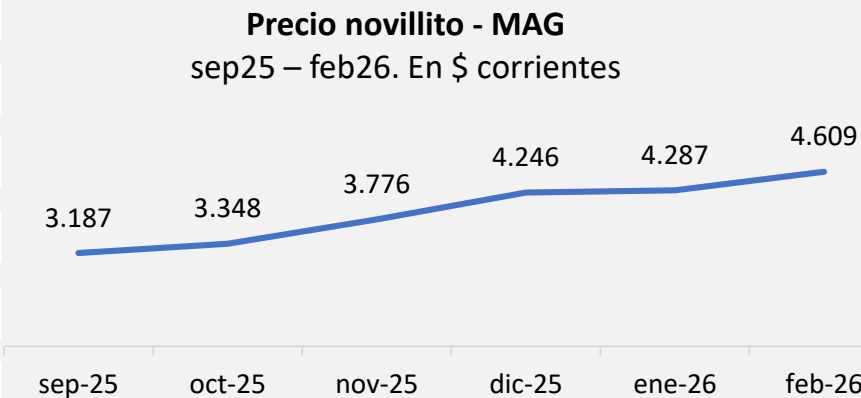
+104%	Var a/a \$ corr.
+54,8%	Var a/a \$ const.
+52%	Var a/a USD
+32,3%	Var m/m \$ corr.
+29,4%	Var m/m \$ const.
+34,6%	Var m/m USD



+90,1%	Var a/a \$ corr.
+43,8%	Var a/a \$ const.
+41,2%	Var a/a USD
+10,7%	Var m/m \$ corr.
+8,3%	Var m/m \$ const.
+12,7%	Var m/m USD



+66,5%	Var a/a \$ corr.
+26%	Var a/a \$ const.
+23,7%	Var a/a USD
+7,5%	Var m/m \$ corr.
+5,2%	Var m/m \$ const.
+9,4%	Var m/m USD



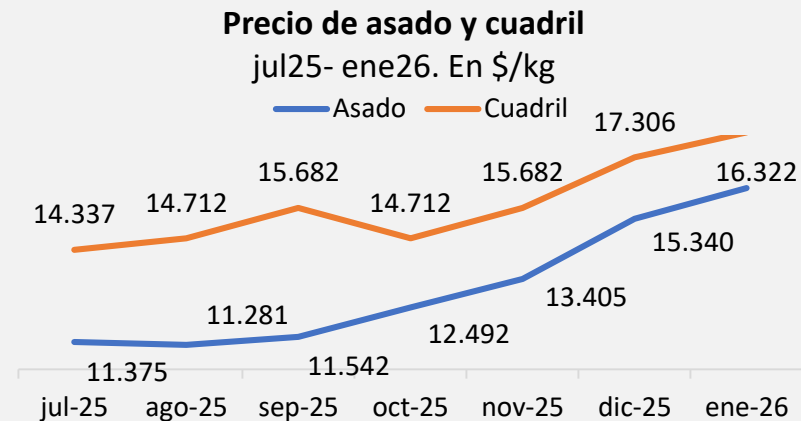
El precio del **asado** en el mostrador aumentó un 69,9% en los últimos doce meses, superando la inflación del 32,4% en igual período. En enero, el asado aumentó 6,4%, alcanzando los \$16.322 el kilo.

En términos relativos, la carne vacuna se encareció contra el pollo y el cerdo en el primer mes del año. Aumentó la relación asado/cerdo un 5,4% respecto a diciembre y la relación asado/pollo lo hizo en un 0,9%. En este contexto, **1 kg de asado podía comprar 4 kg de pollo y 1,9 kg de cerdo.**

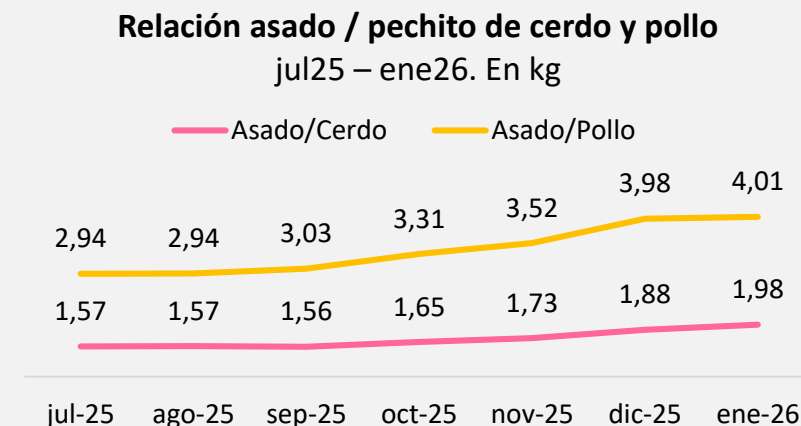
En enero, el precio de la carne porcina registró un aumento del 1%, mientras que el pollo se incrementó un 5,5%.

En diciembre los precios de las **exportaciones** subieron un 5,3% respecto de noviembre alcanzando USD 4.869 por tonelada. Respecto a diciembre de 2024, el precio aumentó un 36,5%. De esta forma se convalida la tendencia de precios internacionales al alza en la carne vacuna. Estos buenos valores están permitiendo sostener el monto exportado en dólares, a pesar de que las toneladas exportadas vienen cayendo interanualmente por cuarto mes consecutivo.

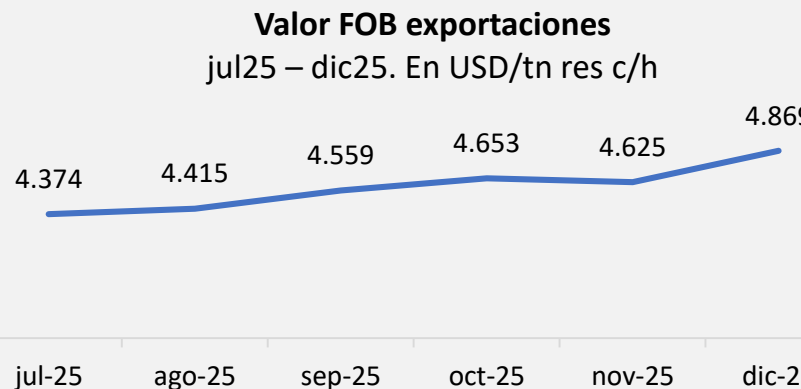
Asado	+69,9%	Var a/a \$ corr.
	+28,3%	Var a/a \$ const.
	+22,3%	Var a/a USD
	+6,4%	Var m/m \$ corr.
	+3,4%	Var m/m \$ const.
	+6,3%	Var m/m USD



Asado vs pollo	+29,3%	Var a/a
Asado vs cerdo	+38,4%	Var a/a



Valor FOB exportaciones	+36,5%	Var a/a USD
	+5,3%	Var m/m USD



Fuentes: FADA en base IPCVA, APEA, INDEC, MAGyP y BCRA

EXPORTACIÓN

Las **exportaciones**, como porcentaje de la producción, representaron el 27,4% en los últimos 12 meses.

En **volumen**, las exportaciones presentaron una baja significativa del 15,7% en diciembre respecto al mes previo y se situaron un 5,1% por debajo en comparación con el mismo mes del año pasado.

Si bien los precios mejoraron en diciembre, la caída en las cantidades no logro ser compensado, de esta forma el **valor exportado** se ubicó en USD 322 millones, lo que representó una disminución del 11,2% respecto de noviembre.

Cuota **Hilton** tuvo precios por USD 19.200 por tonelada en febrero, lo que representa una suba del 3,8% respecto al mes anterior y un incremento del 34,3% en comparación con feb25.

En febrero, los cortes de carne exportados a China presentaron grandes subas respecto al mes previo (entre 12% y 23%). En comparación con el mismo mes del año pasado, se ubicaron en promedio un 44,8% por encima.

China concentra el 63,2% del volumen y el 46,3% del valor de las exportaciones entre enero-diciembre del 2025.

Precios de exportación feb26. En USD/tn y var % 1m y 12m

RAL Hilton	19.200	3,8%	34,3%
Bife ancho Hilton	20.500	5,1%	41,4%
Cuota 481	10.900	0,0%	16,0%
Garrón y brazuelo China	6.500	18,2%	44,4%
Bola y cuadrada China	6.500	12,1%	38,3%
Set 17 cortes China	6.150	13,9%	43,0%
Set 6 cortes China	6.000	13,2%	42,9%
Chuck China	5.900	22,9%	55,3%
Delantero Israel	10.400	0,0%	22,4%
USA (prom)	9.400	1,1%	10,6%
16 cortes Chile	7.250	0,7%	15,1%
Tapa cuadril Brasil	14.500	0,0%	31,8%

Exportaciones como % de producción

jul25 – dic25. Media móvil 12 m en %

26,9% 27,0% 27,1% 27,2% 27,3% 27,4%

jul-25 ago-25 sep-25 oct-25 nov-25 dic-25

Exportaciones de carne bovina

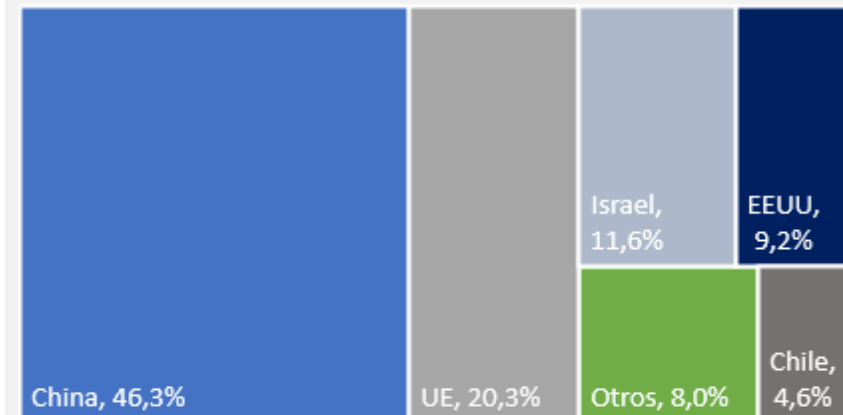
jul25 – dic25. En mill de USD

342 384 399 380 363 322

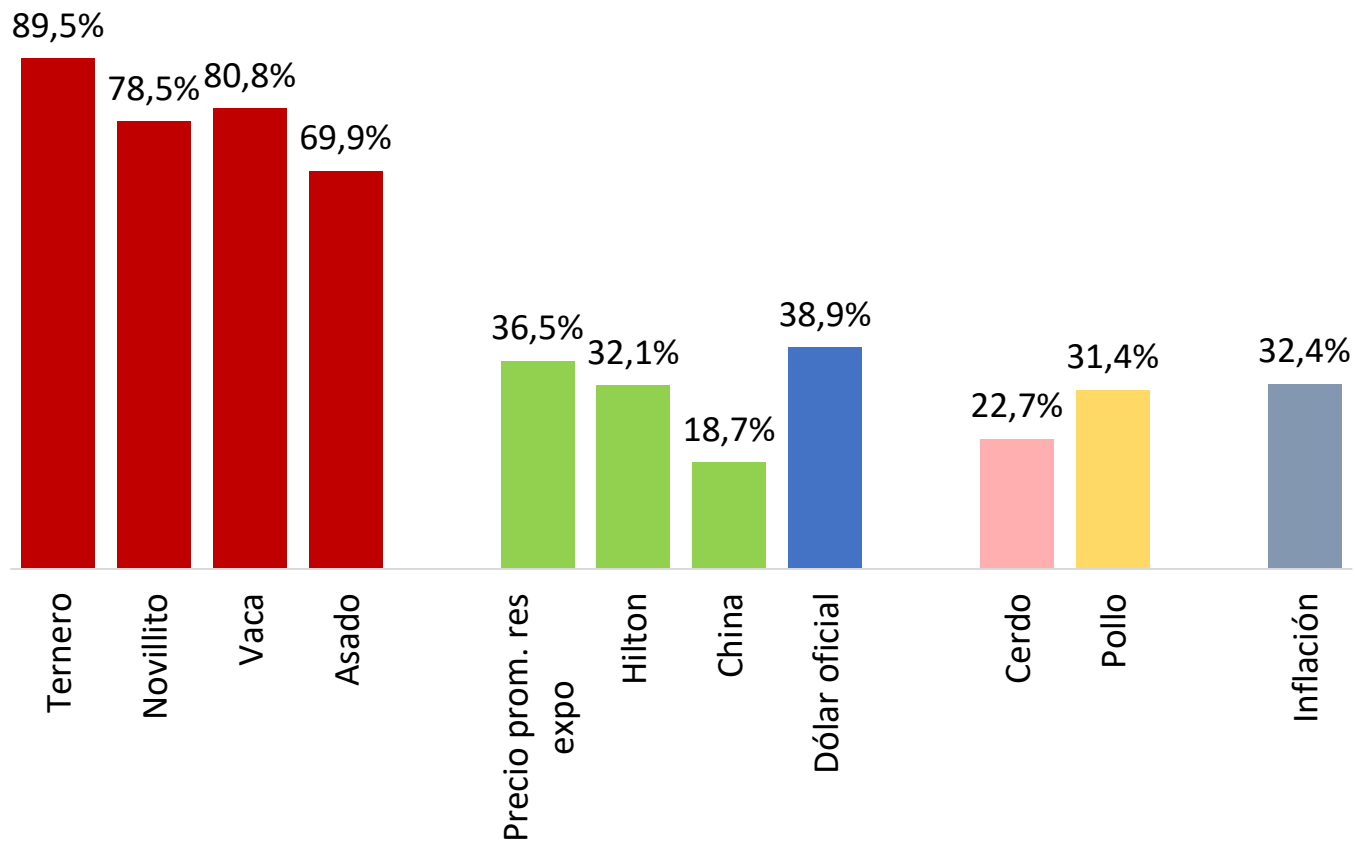
jul-25 ago-25 sep-25 oct-25 nov-25 dic-25

Destino de las exportaciones

ene25-dic25. En % del total de exportaciones en USD



Evolución últimos 12 meses
ene25 - ene26. En var % anual



Entre ene25 y ene26, si bien los precios promedio de **exportación** aumentaron por encima de la inflación, los valores de la Cuota Hilton y los cortes enviados a China evolucionaron por debajo de esta dinámica.

En el **mercado interno**, el asado se encareció en términos relativos frente al pollo y al cerdo.

Los **precios de la hacienda en pie** continúan en una senda alcista, en un contexto que sugiere una fase de retención de animales, lo que reduce la oferta disponible y presiona al alza los valores. Estos mayores precios de la hacienda en pie se trasladan a la carne bovina en el mostrador, teniendo un impacto directo en el consumidor. A ello se suma que, por factores estacionales, durante el primer trimestre del año el precio del asado tiende a aumentar. Resta evaluar hasta qué punto el poder adquisitivo logra convalidar nuevos aumentos.

En suma, los buenos precios tanto en el mercado externo como en el mercado doméstico generan incentivos en ambos frentes, fortaleciendo la recuperación del sector.

Notas: Hilton y China expresado en pesos.

Fuentes: FADA en base Rosgan, MAG, INDEC, IPCVA, APEA, BCRA y Rava

En noviembre, la **actividad económica** cayó un 0,3% interanual, registrando la misma baja del 0,3% respecto de octubre, según la serie desestacionalizada.

En cuanto a la dinámica por sectores, los principales impulsores de la suba fueron la intermediación financiera, explotación de minas y canteras y el agro (aporte de 0,45 pp). Por su parte, industria manufacturera evidenció una nueva baja (-8,2% i.a.).

Para el **2026** se espera que la economía evidencie una recuperación del 2,7%, según el REM del BCRA.

La **inflación** de enero se ubicó en 2,9%, un registro superior a lo anticipado por el mercado.

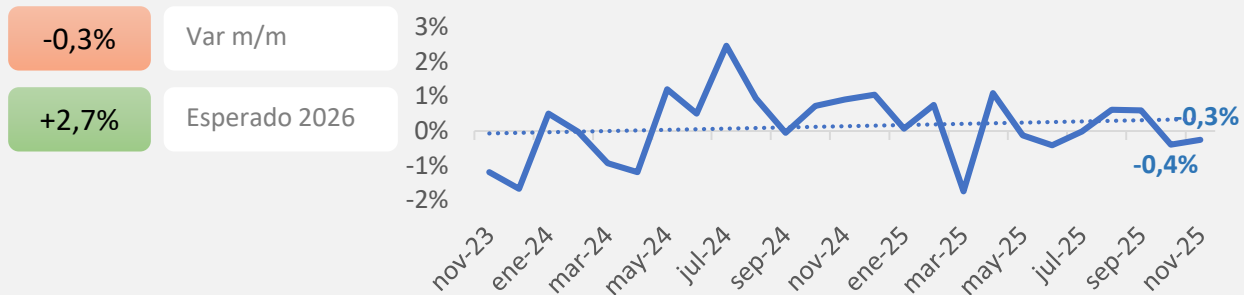
Para **2026**, se proyecta una inflación del 24,5%, según el REM del BCRA.

En diciembre, los **salarios** en promedio registraron un aumento mensual del 1,6%, perdiendo 1,2% en poder de compra. En el promedio 2025, los salarios registraron una recuperación real del 13%. Sin embargo, en noviembre y diciembre esta mejora se detuvo, ya que los precios volvieron a crecer por encima de la evolución salarial. Aun con la recomposición acumulada, el salario real continúa en un nivel bajo en términos históricos, equivalente al de abril de 2003.

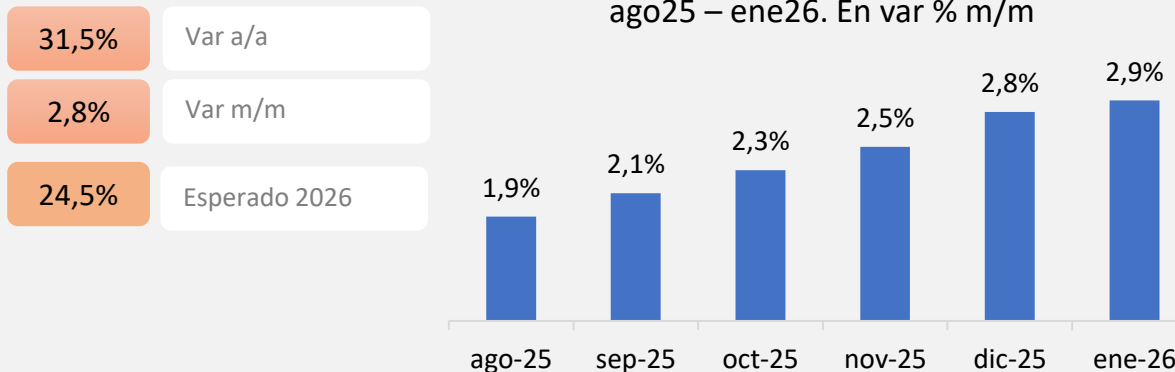
*Junio último dato disponible de actividad de INDEC. **Junio último dato disponible de salarios en INDEC.

Fuentes: FADA en base INDEC y REM-BCRA

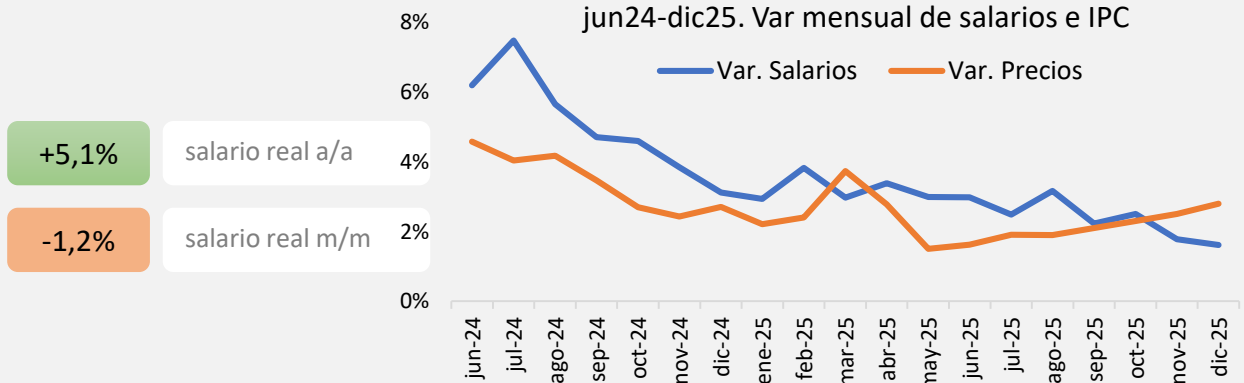
Actividad económica
nov23-nov25. Var % mensual. Serie desestacionalizada



IPC mensual
ago25 – ene26. En var % m/m



Inflación y salarios
jun24-dic25. Var mensual de salarios e IPC



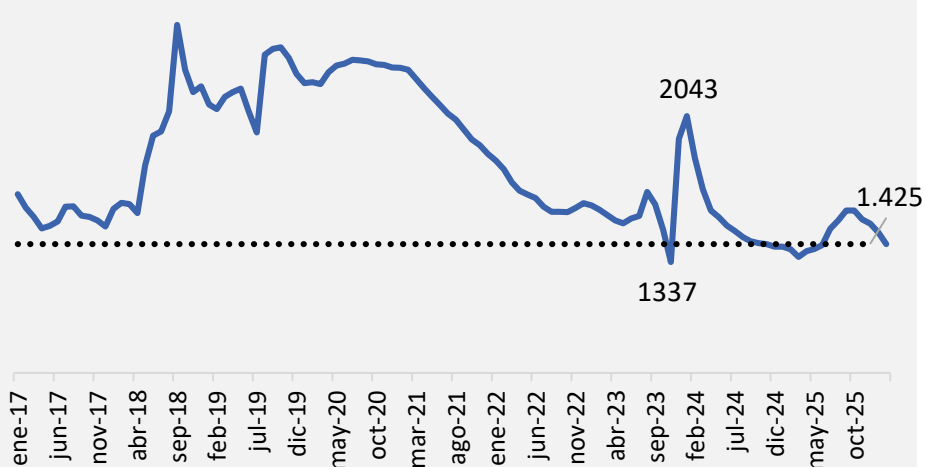
El **tipo de cambio** oficial en febrero es \$1.425, un 6,5% por encima de noviembre 2023 equivalente a \$1.337, cuando se ajusta por inflación. En el marco del esquema de bandas cambiarias vigente, en el cual tanto el piso como el techo se actualizan en función del último dato de inflación, el rango para febrero se establece con un piso de \$880 y un techo de \$1.587.

El índice del **tipo de cambio real multilateral** de febrero promedia 92, evidenciando una baja del 1,8% respecto a enero. Actualmente se refleja un tipo de cambio bajo frente a nuestros principales socios

comerciales, respecto al promedio histórico.

Los **futuros** de dólar oficial para marzo 2026 es de \$1.453,5 y hacia enero 2027 se ubica en 1.799.

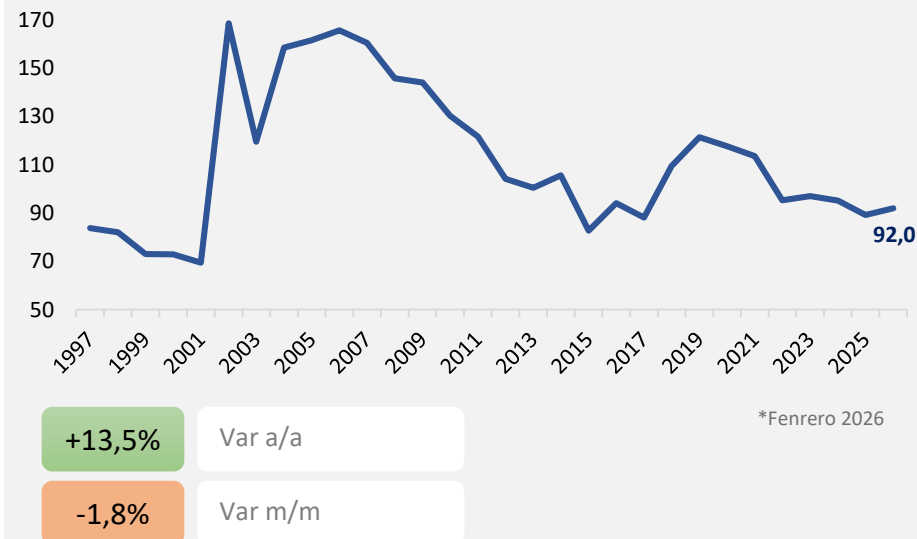
Dólar oficial ajustado por inflación
ene17 - feb26. En pesos de enero 2026



Dólar futuro ROFEX
18/2/26. En \$/USD

Mes	Dólar futuro	Suba implícita de TC anualizada
feb-26	1417,6	
mar-26	1453,5	35,0%
abr-26	1486,0	32,7%
may-26	1518,0	31,5%
jun-26	1551,5	31,1%
jul-26	1586,0	30,9%
ago-26	1620,0	30,6%
sep-26	1657,0	30,7%
oct-26	1690,0	30,2%
nov-26	1725,0	29,9%
dic-26	1760,0	29,6%
ene-27	1799,0	29,7%

Índice de tipo de cambio multilateral
1997-2026*



- La cuota de exportación sin arancel a EE.UU. se amplió de 20.000 a 100.000 toneladas. De esta forma, tras el Liberation Day, el arancel dentro de la cuota quedó en 10% frente al 36,5% aplicable fuera de cuota. En principio, el beneficio alcanza a los cortes de trimming, aunque existen acciones en curso para extenderlo a otras posiciones arancelarias.
- La Cámara de Diputados de la Nación Argentina otorgó media sanción al proyecto de reforma laboral, que ahora deberá volver al Senado de la Nación Argentina debido a la modificación de un artículo durante el debate. Entre los cambios incorporados, uno de los aspectos más relevantes para el sector ganadero en Argentina es la actualización del régimen de valuación de hacienda en el Impuesto a las Ganancias, junto con la implementación de un esquema de amortización acelerada y la devolución del crédito fiscal de IVA para inversiones en ganadería en un plazo de dos períodos fiscales.



LUNES 09/03

8h - 19h Ingreso de animales.



MARTES 10/03

8h - 19h Admisión.

15h "Prevención y Selección en Ganadería de Carne"

CDV | Braford.
Pista Braford - Sector Ganadería.



MIÉRCOLES 11/03

9h Jura de Corrales.

14h Jura de Bozales.

18H Braford a las Brasas Junto a la **Red de Mujeres Rurales y @AnitaCostillares**.
Degustación de Carnes Braford.



JUEVES 12/03

13h Ganadería moderna: productividad, eficiencia y rentabilidad

La experiencia de empresas que apuestan a la raza Braford.

Auditorio Ganadero IPCVA.
Moderador: Silvio Baiocco.

15h Remate Especial de Reproductores

Consignataria: Colombo y Magliano.
Pista Braford - Sector Ganadería.



CONSIGNATARIA



SPONSOR



AUSPICIA



braford.org.ar

exposiciones@braford.org.ar



+54911 3304 4545



CRÍE
HEREFORD



HEREFORD
ARGENTINA

EXPOSICIONES PROPIAS 2026

**76° EXPO
OTOÑO**
SOCIEDAD RURAL DE AZUL

**15 al 18
Abril**

76° Exposición de Otoño
Sociedad Rural de Azul, Buenos Aires.

**EXPO
RURAL 26**
138° EXPOSICIÓN DE GANADERÍA, AGRICULTURA E INDUSTRIA INTERNACIONAL

**16 al 26
Julio**

Exposición Rural
Palermo, Buenos Aires.

**39°
EXPO
NACIONAL**
SOCIEDAD RURAL DE GUALEGUAYCHÚ

**11 al 13
Septiembre**

39° Exposición Nacional
Sociedad Rural de
Gualeguaychú, Entre Ríos

**14° EXPO
NACIONAL
PATAGÓNICA**
SOCIEDAD RURAL DE GENERAL CONESA

**18
Septiembre**

**14° Exposición Nacional
Patagónica**
Sociedad Rural de General
Conesa, Río Negro

*FECHA A CONFIRMAR





Nicolle Pisani Claro

Economista Jefe – FADA
npisaniclaro@fundacionfada.org



Antonella Semadeni

Economista - FADA
asemadeni@fundacionfada.org



Fiorella Savarino

Economista - FADA
fsavarino@fundacionfada.org



www.braford.org.ar

La ABA (Asociación Civil Braford Argentina) es una entidad sin fines de lucro avocada a la promoción y desarrollo de la raza Braford. Proveemos servicios y herramientas para el crecimiento de la raza, su liderazgo genético y la producción de carnes de calidad para abastecer a todos los mercados del mundo.

“Somos Braford. La Raza que más Crece”



La principal finalidad de la Asociación Argentina Criadores de Hereford es la defensa de los intereses de sus socios, a través de la promoción, difusión y mejoramiento de la raza; ofrece servicios de evaluación genética, selección y registro de reproductores, promoción comercial y representación institucional integrando los principales organismos vinculados con el quehacer ganadero.

“Hereford, La Raza sin Fronteras”



www.fundacionfada.org

FADA (Fundación Agropecuaria para el Desarrollo de Argentina), es una institución sin fines de lucro que elabora, difunde y gestiona proyectos de políticas públicas. Sus estudios apuntan a impulsar el desarrollo de nuestro país para mejorar la vida de las personas.

“Somos argentinos apasionados por Argentina”.